

Wochenplan vom 20.04.20 – 24.04.20



Deutsch

Was ist zu tun?	Erledigt?
Stolpersteine	
Logical	
Silbenkönige	
Freies Schreiben zum Bild	
Silbenrätsel	

Mathe

Was ist zu tun?	Erledigt?
Mathebuch S.130 <u>bis</u> S.131 (Uhr)	
Arbeitsblatt zur Uhr	
Mathebuch S.106 <u>bis</u> S.109 (Körper/Muster)	
Arbeitsblatt zu Körper und Muster	

Sachunterricht

Was ist zu tun?	Erledigt?
Forscherheft: Gänseblümchen 1	

Was du immer machen kannst...

Ein Buch lesen / Jemandem laut vorlesen
Lies Mal Heft
Hör - Schreib - Seh - Pass
Würfel dich fit

Stolpersteine

In jedem Satz ist ein Wort, das dort nicht hingehört. Findest du alle Stolpersteine? Kreise die Stolpersteine ein.

So ein Pech

Es war ein schöner Tag. Im Garten von Herrn Moser stand ein gut großer Apfelbaum. Als Tam vorbeiging, sah er auf den das Baum und pflückte ein paar Äpfel. Doch als er wieder über unter den Zaun zurückspringen wollte, blieb er hängen und seine Hose zerriss. Sogleich kletterte er auf den Zaun. Sogleich kletterte er auf den Zaun. Sogleich kletterte er auf den Zaun. Sogleich kletterte er auf den Zaun. Sogleich kletterte er auf den Zaun.

Logical

Wer bin ich? Kreise ein.



Ich bin verkleidet.

Das Kind mit dem Hund ist mein bester Freund.

Ich trage ein Halloween - Kostüm.

Mein Kostüm lässt mich größer aussehen, als ich bin.

Ich bin ein Mensch.


Ich halte nicht den Hund an der Leine.

Ich bin ein Kind.

Ich trage einen Hut.


Silbenkönige

Setze die richtigen Könige (Vokale) ein.
(a,e,i,o,u)




Regnen

www.lernzuhause-grundschule.blogspot.de




Vogel

www.lernzuhause-grundschule.blogspot.de




Tasse

www.lernzuhause-grundschule.blogspot.de




Palm

www.lernzuhause-grundschule.blogspot.de




Wolke

www.lernzuhause-grundschule.blogspot.de




Tulpe

www.lernzuhause-grundschule.blogspot.de




Tanne

www.lernzuhause-grundschule.blogspot.de




Krone

www.lernzuhause-grundschule.blogspot.de




Zirkus

www.lernzuhause-grundschule.blogspot.de




Treppe

www.lernzuhause-grundschule.blogspot.de




Dinosaur

www.lernzuhause-grundschule.blogspot.de



Kaktus

www.lernzuhause-grundschule.blogspot.de




Nadel

www.lernzuhause-grundschule.blogspot.de




Jacke

www.lernzuhause-grundschule.blogspot.de



Lamp


www.lernzuhause-grundschule.blogspot.de



Blume

www.lernzuhause-grundschule.blogspot.de

Schreibe zu dem Bild. Wenn du noch mehr Platz benötigst, benutze einfach die Rückseite : -)



Seven sets of horizontal writing lines, each set consisting of three lines. The top and bottom lines of each set are decorated with a small house icon at each end.

Silbenrätsel

Achte auf den großen Buchstaben.



Wie heißen die Tiere?
Bringe die Silben in die richtige Reihenfolge
und schreibe die Tiere auf.

Kän ru gu

in gu Pin

dech Ei se

fant le E


gei Pa pa

ter Schmet ling


pferd See chen

schlä Sie fer ben

1 Ein Tag in den Sommerferien.



2



3



4 Ich stehe um _____ Uhr auf.

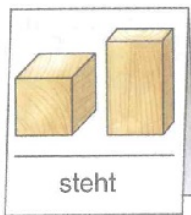


Um _____ Uhr beginnt die Schule.

Um _____ Uhr gibt es Mittagessen.

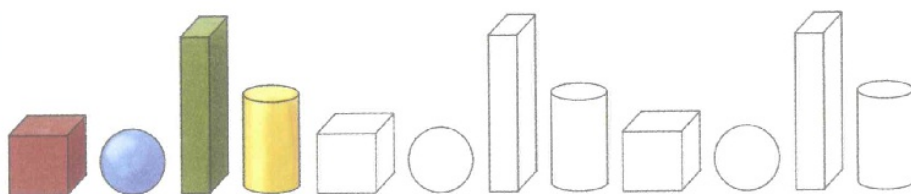
Um _____ Uhr gehe ich ins Bett.



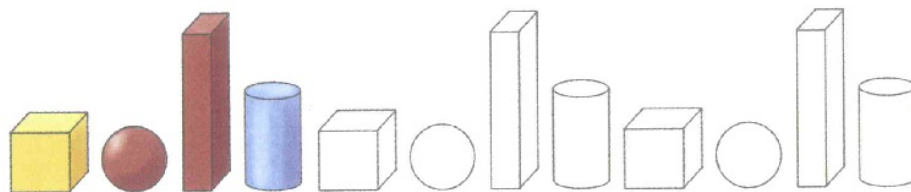
1



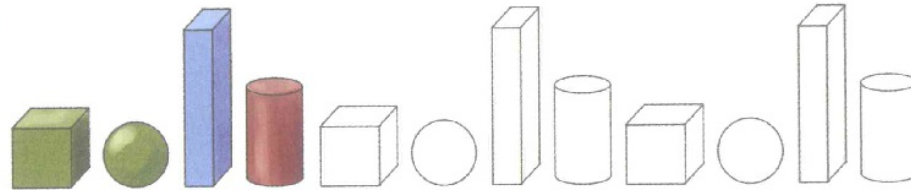
2



3




4




1 Was passt? Verbinden. 2 – 4 Farbmuster in jeder Reihe fortsetzen.

Forscherheft

Gänseblümchen¹



+



Name:




Blumendetektiv



Untersuche das Gänseblümchen genau.



Wie sieht es aus? Schau es dir genau an und zeichne es.




Wie riecht es?



Wie fühlt es sich an?

Teile des Gänseblümchens


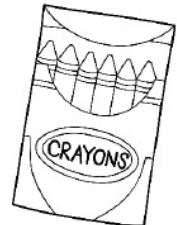


Ordne die Begriffe richtig zu.

Stängel, Blüte, Blatt, Wurzel, Knospe, Körbchen




Mandala



Name: _____

Nach 5 Minuten lesen, darfst du einen kleinen Fuchs pro Tag ausmalen.
Mama, Papa, Oma oder Opa unterschreiben in dem großen Fuchs daneben.



Name: _____

Nach 5 Minuten lesen, darfst du einen kleinen Frosch pro Tag ausmalen.
Mama, Papa, Oma oder Opa unterschreiben in dem großen Frosch
daneben.

